








	<p>1<sup>e</sup> zondag:</p> <p>Nodig: strook vilt (grijs, zwart of bruin)</p> <p>Leg dit onderaan het doek als aarde.</p> <p>Extra: knip nog wat wortels uit en voeg die nog toe op de aarde.</p>	
	<p>2<sup>e</sup> zondag:</p> <p>Nodig: wit of lichtblauw vilt Bruin vilt</p> <p>Knip een wolk en wat regendruppels. Knip een stammetje.</p> <p>Leg deze op het vilt</p> <p>Extra: bloemetjes van vilt</p>	
	<p>3<sup>e</sup> zondag:</p> <p>Nodig: gekleurd vilt</p> <p>Knip wat insecten uit.</p> <p>Leg deze erbij op het zand</p>	

	<p>4<sup>e</sup> zondag:</p> <p>Nodig: geel vilt, bruin vilt</p> <p>Knip een zon (rondje) en knip een grotere stam met een zij tak.</p> <p>Leg deze op het doek</p>	
	<p>5<sup>e</sup> zondag:</p> <p>Nodig: groen vilt, bruin vilt, gekleurd vilt</p> <p>Knip nog een aantal zijtakken voor de wijnstok. Knip blaadjes, bloemetjes, druiventrossen. Versier de boom</p> <p>Extra: vogeltjes</p>	
	<p>6<sup>e</sup> zondag</p> <p>Nodig: -</p> <p>Deze week haalt u alle versiering weg van de boom zodat deze kaal wordt.</p>	



Paasmorgen

Nodig: groen vilt

Knip: vol bladerdek

Versier de boom in volle bloei vol met bloemen en vogels.  
Versier de grond ook.

